



**SURAT EDARAN PENTADBIRAN
BILANGAN 15 TAHUN 2019**

**PELAKSANAAN PERATURAN PENANGKAPAN
ANJING TERBIAR DI KAWASAN KAMPUS
UNIVERSITI TEKNIKAL MALAYSIA MELAKA**

Pejabat Pendaftar

23 September 2019 / 23 Muharam 1441H

Disalinkan kepada:

Naib Canselor

Timbalan Naib Canselor (Akademik & Antarabangsa)

Timbalan Naib Canselor (Penyelidikan & Inovasi)

Timbalan Naib Canselor (Hal Ehwal Pelajar)

Penolong Naib Canselor (Jaringan Industri & Masyarakat)

Penolong Naib Canselor (Pembangunan & Pengurusan Fasiliti)

Pegawai-Pegawai Kanan

YDP Majlis Perwakilan Pelajar

UNIVERSITI TEKNIKAL MALAYSIA MELAKA

UTeM.02.14.03/100-3/2/3 (24)

23 SEPTEMBER 2019
23 MUHARAM 1441H

SURAT EDARAN PENTADBIRAN BIL. 15/2019

PELAKSANAAN PERATURAN PENANGKAPAN ANJING TERBIAR DI KAWASAN KAMPUS UNIVERSITI TEKNIKAL MALAYSIA MELAKA

1.0 TUJUAN

Surat Edaran Pentadbiran ini bertujuan untuk memaklumkan kepada semua staf dan pelajar Universiti Teknikal Malaysia Melaka berkenaan Pelaksanaan Peraturan Penangkapan Anjing Terbiar di Kawasan Kampus Universiti Teknikal Malaysia Melaka (UTeM).

2.0 LATAR BELAKANG

- 2.1 Merujuk Kepada Keputusan Mesyuarat Lembaga Pengarah Universiti Teknikal Malaysia Melaka Bil. 4/2019 yang telah bersidang pada 15 Ogos 2019, Mesyuarat telah mengesahkan dan meluluskan Pelaksanaan Peraturan Penangkapan Anjing Terbiar Di Kawasan Kampus UTeM.
- 2.2 Peraturan Penangkapan Anjing Terbiar oleh Pejabat Keselamatan disediakan dengan tujuan menyelaraskan pengurusan aktiviti penangkapan anjing terbiar di dalam Kampus UTeM.
- 2.3 Pelaksanaan Peraturan Penangkapan Anjing Terbiar oleh Pejabat Keselamatan membolehkan segala tindakan dan aktiviti berkaitan kendalian anjing terbiar dikendalikan secara sah oleh Pejabat Keselamatan. Selain itu, penglibatan serta kebergantungan kepada pihak PBT/Majlis Perbandaran telah dikurangkan.

- 2.4 Kedudukan geografi Kampus Induk UTeM yang dikelilingi kebun dan hutan bertuan telah mendedahkan warga UTeM kepada ancaman anjing liar secara berterusan.
- 2.5 Pekeliling Peraturan Penangkapan Anjing Terbiar di dalam Kampus UTeM mensasarkan penyelesaian isu berkaitan ancaman anjing di dalam kampus.

3.0 PELAKSANAAN

- 3.1 Sehubungan itu, *Task-Force* khas telah ditubuhkan di bawah Unit Pentadbiran dan Operasi Pejabat Keselamatan bagi menangani isu ancaman anjing terbiar di dalam kampus. *Quick-Force* (Q-Force) ini adalah dianggotai oleh staf Pejabat Keselamatan yang mahir dalam kendalian anjing terbiar dan bertanggungjawab terhadap sebarang aduan, pelaporan dan tindakan seperti mana diperintahkan melalui peraturan ini.
- 3.2 Pengarah Pejabat Keselamatan adalah bertanggungjawab dalam memastikan segala aduan diambil tindakan dengan segera di samping tidak mengabaikan kebajikan anjing terbiar yang dikendalikan.
- 3.3 Justeru itu, semua Pegawai, Staf, Pekerja Bukan Staf, Kontraktor, Pelajar dan Pelawat di dalam Kampus UTeM hendaklah mematuhi peraturan ini. Sebarang keingkaran boleh dikenakan tindakan berdasarkan peraturan sedia ada.

Sekian, terima kasih.

“BERKHIDMAT UNTUK NEGARA”

“KOMPETENSI TERAS KEGEMILANGAN”

Saya yang menjalankan amanah,



MASDZARIF BIN MAHAT
Ketua Pegawai Operasi
Universiti Teknikal Malaysia Melaka

**PERATURAN PENANGKAPAN ANJING TERBIAR DI KAWASAN KAMPUS
UNIVERSITI TEKNIKAL MALAYSIA MELAKA (UTeM)**

**PERATURAN PENANGKAPAN ANJING TERBIAR DI KAWASAN KAMPUS
UNIVERSITI TEKNIKAL MALAYSIA MELAKA**

**SUSUNAN
PERATURAN**

Peraturan

1. Tujuan
2. Tafsiran dan Interpretasi
3. Penangkapan Anjing Terbiar
4. Rujukan
5. Lain-Lain

**PERATURAN PENANGKAPAN ANJING TERBIAR DI KAWASAN KAMPUS
UNIVERSITI TEKNIKAL MALAYSIA MELAKA**

1.0 TUJUAN

Tujuan Peraturan ini adalah untuk menerangkan Peraturan Penangkapan Anjing Terbiar di dalam Kawasan Kampus UTeM.

2.0 TAFSIRAN DAN INTERPRETASI

2.1 Dalam Peraturan ini, melainkan jika konteksnya menghendaki makna yang lain—

“anjing berlesen” ertinya anjing yang didaftarkan oleh pemunya di kawasan PBT anjing tersebut dipelihara;

“anjing terbiar” ertinya semua jenis anjing yang tidak berlesen atau anjing berlesen yang merayau tanpa tuan atau penyelia dalam kawasan kampus UTeM;

“kawasan kampus” ertinya kawasan kampus UTeM termasuk tanah dan bangunan yang ada di dalam:-

- (a) Kampus Induk UTeM;
- (b) Kampus Teknologi UTeM;
- (c) Kolej-Kolej Kediaman UTeM; dan
- (d) mana-mana kawasan/bangunan yang dipekelilingkan sebagai kawasan kampus.

“lokasi” ertinya:-

- (a) tempat di mana sangkar anjing terbiar diletakkan; atau
- (b) tempat di mana kehadiran anjing terbiar direkodkan, mengikut konteks yang bersesuaian

“PAUN” ertinya tempat kurungan anjing terbiar;

“PBT” ertinya Pihak Berkuasa Tempatan;

“Peraturan” ertinya Peraturan Penangkapan Anjing Terbiar Di Kawasan Kampus Universiti Teknikal Malaysia Melaka; dan

“UTeM” ertinya Universiti Teknikal Malaysia Melaka.

2.2 Interpretasi

- (a) Mana-mana perkataan dalam bentuk tunggal adalah termasuk juga yang majmuk dan sebaliknya.
- (b) Pada bila-bila masa Peraturan ini merujuk setiap hari dalam kalendar, apa-apa angka atau nombor tersebut hendaklah dirujuk kepada hari-hari dalam kalendar Gregorian.
- (c) Tajuk-tajuk dan tajuk-tajuk kecil dalam Peraturan ini dimasukkan bertujuan untuk memudahkan rujukan sahaja dan tidak boleh dibuat pertimbangan dalam mentafsirkan Peraturan ini.
- (d) Lampiran-lampiran yang dirujuk di dalam Peraturan ini hendaklah diambil, dianggap, dibaca dan ditafsirkan sebagai bahagian yang penting kepada Peraturan ini.

3.0 PENANGKAPAN ANJING TERBIAR

3.1 Kawalan Anjing Terbiar

3.1.1 Menerima, merekod dan menyiasat aduan:-

- i. Butir-butir aduan yang diterima melalui telefon, surat, akhbar dan lain-lain dicatatkan ke dalam buku rekod atau borang aduan anjing terbiar seperti di **LAMPIRAN 1** Peraturan ini;
- ii. Mengenal pasti aduan atau maklumat yang diterima;
- iii. Pegawai yang berkenaan menjalankan siasatan di lapangan dan menyediakan laporan;
- iv. Membuat ulasan sekiranya tindakan dapat diambil ke atas aduan tersebut.

3.1.2 Operasi Rutin/Pemantauan Lokasi:

- i. Menyelaras, mengatur serta membuat jadual perancangan bagi menentukan tarikh, masa dan tempat operasi penangkapan anjing terbiar;
- ii. Mewujudkan serta menyediakan peta kawasan operasi mengikut kawasan atau zon.

3.2 Penangkapan Anjing Terbiar

3.2.1 Membuat persiapan dan mengatur pasukan atau anggota yang mencukupi sebelum penangkapan anjing terbiar dijalankan.

3.2.2 Anggota yang terlibat dalam operasi hendaklah pegawai/staf Pejabat Keselamatan UTeM yang terlatih, berkemahiran dan tidak cenderung kepada penganiayaan.

3.2.3 Semua anggota yang terlibat dalam operasi tangkapan anjing hendaklah dibekalkan dengan Alat Perlindungan Keselamatan (PPE) yang sesuai dan mencukupi.

3.2.4 Anjing terbiar hendaklah ditangkap menggunakan kaedah-kaedah seperti berikut:-

- i. Kaedah Gelung - Kaedah ini menggunakan gelung yang dibuat daripada tali atau lain-lain bahan yang boleh dilaras (*adjustable*) dengan pemegang panjang yang tidak mendatangkan kecederaan kepada anjing. Keterangan mengenai kaedah ini sila rujuk di **LAMPIRAN 2** Peraturan ini;
- ii. Kaedah Perangkap - menggunakan sangkar dengan umpan untuk menarik anjing memasuki perangkap seperti keterangan di **LAMPIRAN 3** Peraturan ini;
- iii. Kaedah Jaring - Jaring digunakan untuk menyerkup dan menangkap anjing tanpa mendatangkan kecederaan kepada anjing seperti keterangan di **LAMPIRAN 4** Peraturan ini.

3.2.5 Seseorang staf Pejabat Keselamatan yang berkenaan hendaklah mengendalikan tangkapan dengan berhemah dan mematuhi asas berikut:

- i. Anjing terbiar yang ditangkap hendaklah diuruskan dengan kadar segera untuk dipindahkan kepada PBT yang berkenaan.
- ii. Sekiranya anjing terbiar yang ditangkap tidak dapat dipindahkan kepada PBT maka hendaklah ianya ditempatkan di satu lokasi bersesuaian dengan diberikan makanan dan minuman secukupnya bagi tempoh 24 jam.
- iii. Anjing terbiar yang ditangkap hendaklah dilepaskan di lokasi yang selamat di luar kawasan kampus sekiranya tidak dapat dipindahkan kepada PBT.

- iv. Semua anjing terbiar yang ditangkap dan didapati berkemungkinan mempunyai tuan, hendaklah dimaklumkan kepada PBT semasa penyerahan dibuat.
- v. Pemeriksaan susulan atau rondaan perlu dijalankan sekiranya anjing terbiar gagal ditangkap di lokasi aduan bagi mengelakkan sebarang ancaman berulang.
- vi. Perkara-perkara yang dilarang semasa menangkap anjing adalah seperti di **LAMPIRAN 5** Peraturan ini.

3.2.6 Pengurungan Anjing

- i. Pejabat Keselamatan UTeM bertanggungjawab menyediakan sangkar simpanan sementara yang mana digunakan untuk kurungan kurang dari 24 jam (rujuk **LAMPIRAN 6** Peraturan ini).
- ii. Pengurungan anjing terbiar adalah di bawah pihak PBT (bagi tempoh pengurungan anjing selepas 24 jam).
- iii. Anjing yang mempunyai *symptom* sakit/tidak sihat akan segera diserahkan kepada PBT untuk tindakan selanjutnya.
- iv. Sekiranya penangkapan melibatkan anjing terbiar yang sakit, maklumat akan disalurkan kepada pihak Pusat Kesihatan UTeM dan pihak Veterinar.
- v. Semasa dalam tempoh pengurungan, anjing-anjing terbiar hendaklah ditempatkan di dalam tempat kurungan yang sesuai dan diberi makan seperti disebutkan di perenggan 3.2.5 (ii) di atas.

3.2.7 Tuntutan Semula Anjing

- i. Pemilik anjing terbiar boleh menuntut anjing yang ditangkap dan disimpan sementara dengan kadar bayaran/kompaun tertentu. Lihat **LAMPIRAN 7** Peraturan ini.
- ii. Pemilik anjing terbiar hendaklah mengisi Borang Permohonan Tuntutan Semula Anjing seperti di **LAMPIRAN 8** Peraturan ini.

3.2.8 Pelupusan Anjing

- i. Pelupusan anjing terbiar tidak akan dilaksanakan oleh Pejabat Keselamatan UTeM.
- ii. Pelupusan anjing terbiar akan dirujuk kepada Akta Doktor Veterinar 1974 (Akta 147) iaitu melalui suntikan.
- iii. Setelah anjing terbiar berjaya ditangkap, Pejabat Keselamatan UTeM bertanggungjawab memaklumkan tangkapan kepada pihak PBT bagi proses selanjutnya.

3.2.9 Melapor dan Merekod

- i. Setelah anjing terbiar berjaya ditangkap, Pejabat Keselamatan UTeM adalah bertanggungjawab merekodkan tangkapan.
- ii. Staf Pejabat Keselamatan UTeM bertanggungjawab hendaklah menyediakan laporan tangkapan dan tindakan untuk simpanan fail Pejabat Keselamatan UTeM. Carta alir aktiviti penangkapan dan penyerahan adalah seperti di **LAMPIRAN 9** Peraturan ini.
- iii. Rekod-rekod yang perlu disimpan adalah seperti berikut:
 - a. Rekod aduan anjing terbiar;

- b. Rekod tindakan susulan/siasatan ke atas aduan;
- c. Rekod pemberitahuan kepada pihak PBT mengenai penangkapan anjing berlesen;
- d. Rekod operasi penangkapan anjing terbiar; dan
- e. Rekod-rekod lain yang difikirkan perlu.

4.0 RUJUKAN

- 4.1 Akta Kerajaan Tempatan 1976 (Akta 171).
- 4.2 Akta Binatang 1953 (Akta 647)
- 4.3 Akta Doktor Veterinar 1974 (Akta 147).
- 4.4 Manual Prosedur Kerja : Proses Kerja Menangkap Anjing Berkeliaran, Unit Kawalan Pest, Jabatan Kesihatan, Dewan Bandaraya Kuala Lumpur.
- 4.5 Prosedur Penangkapan Dan Pemusnahan Anjing Liar, Majlis Perbandaran Klang.
- 4.6 Undang-Undang Kecil Pelesenan Anjing dan rumah Pembiakan Anjing MPHTJ
- 4.7 Pekeliling Ketua Setiausaha Kementerian Kesejahteraan Bandar, Perumahan dan Kerajaan Tempatan telah menyediakan "Tatacara Operasi/Piawai (SOP) Penangkapan dan Pelupusan Anjing Terbiar di Kawasan Pihak Berkuasa Tempatan"


5.0 LAIN-LAIN

- 5.1 Peraturan ini adalah tertakluk kepada dasar, pekeliling, surat pekeliling, kaedah, peraturan dan undang-undang lain yang berkaitan yang berkuat kuasa.

- 5.2 Peraturan ini adalah tertakluk kepada pindaan oleh pihak UTeM dari semasa ke semasa.

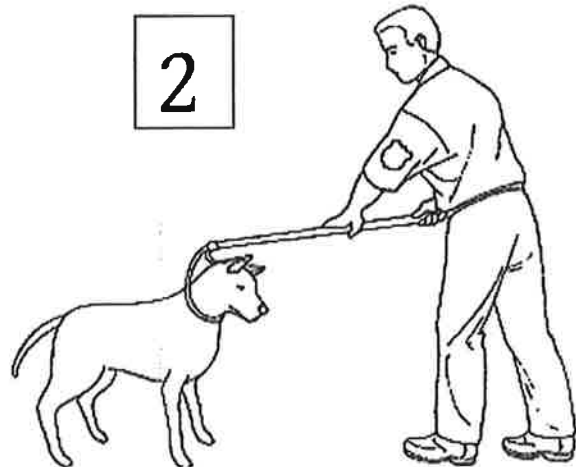
BORANG ADUAN ANJING TERBIAR UTeM

MAKLUMAT PENGADU			
Nama			
No. K/P			
Alamat			
No. Telefon			
SALURAN ADUAN (Sila tandakan / diruang berkenaan)			
Melalui Telefon	Datang ke Pejabat		
Surat		Lain-Lain (nyatakan)	
MAKLUMAT ADUAN (Sila tandakan / di ruang berkenaan)			
Tarikh Aduan			
Lokasi Aduan			
Catatan			
PENGESAHAN			
		Tandatangan Pengadu,	
		()	
UNIT PANTAS PEJABAT KESELAMATAN (Untuk kegunaan pejabat sahaja)			
Tarikh Terima			
Tarikh Siasatan			
Ulasan			
Kelulusan			
Tandatangan / Nama Pegawai			

KAEDAH MENANGKAP ANJING MENGGUNAKAN GELUNG


Hampiri anjing dengan perlahan,
sambil memegang gelung
di belakang atau tepi dengan
kabel gelung tergantung longgar.

Dengan perlahan masukkan
gelung melalui kepala anjing
sehingga gelung tersebut
sampai ke leher anjing.
Gunakan satu tangan untuk
menarik kabel sehingga ia
mengikat leher anjing tanpa
menjerutnya. Gelung ini reka
sebegitu rupa untuk
mengendalikan anjing tanpa
mencederakannya



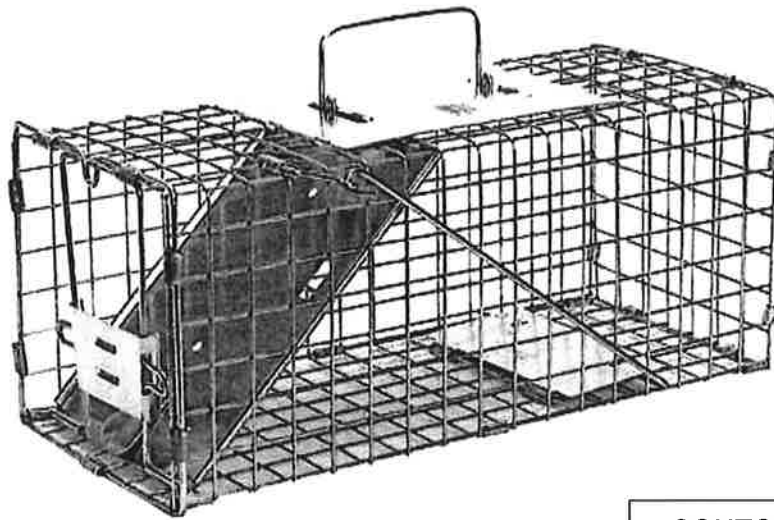
SULIT

Setelah gelung dijamin ikatannya, dengan perlahan bimbing anjing ke arah tujuan yang diperlukan dengan cara menolak dan bukan menarik.



SEDIAKAN sekeping papan yang tidak licin untuk membolehkan anjing naik ke atas kenderaan dan setelah ianya masuk ke dalam sangkar, lepaskan ikatan leher dengan perlahan sambil menutup pintu sangkar dan menarik keluar gelung.


KAEDAH PENANGKAPAN MENGGUNAKAN PERANGKAP



CONTOH JENIS
PERANGKAP

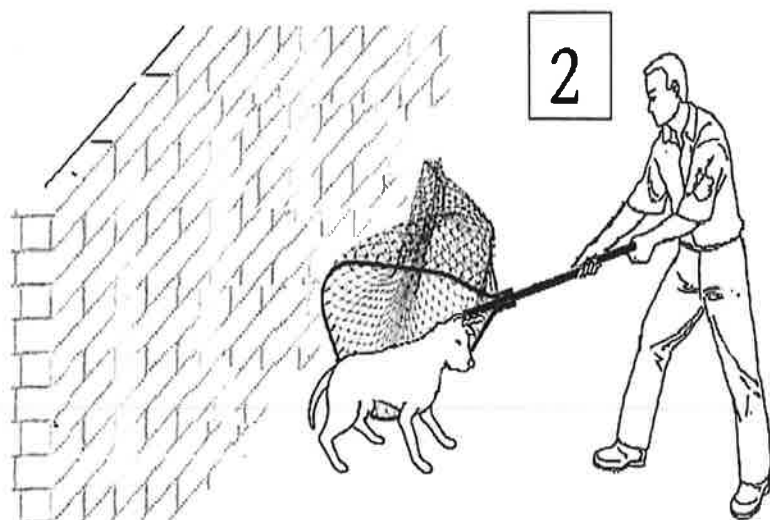
1. Sediakan perangkap anjing di lokasi anjing terbiar sering berkeliaran.
2. Masukkan umpan dalam sangkar untuk mengumpan anjing.
3. Pada kebiasaannya anjing terbiar akan mencari makan pada malam hari, maka pemeriksaan pada keesokan hari adalah perlu untuk melihat jika ada anjing yang terperangkap.
4. Jangan mengendalikan anjing terbiar tanpa peranti perlindungan diri.
5. Jika terdapat anjing yang terperangkap, gunakan gelung untuk mengeluarkan anjing dari perangkap dan masukkan dalam kenderaan tanpa mendatangkan kecederaan atau penyiksaan kepada anjing.

KAEDAH PENANGKAPAN MENGGUNAKAN JARING

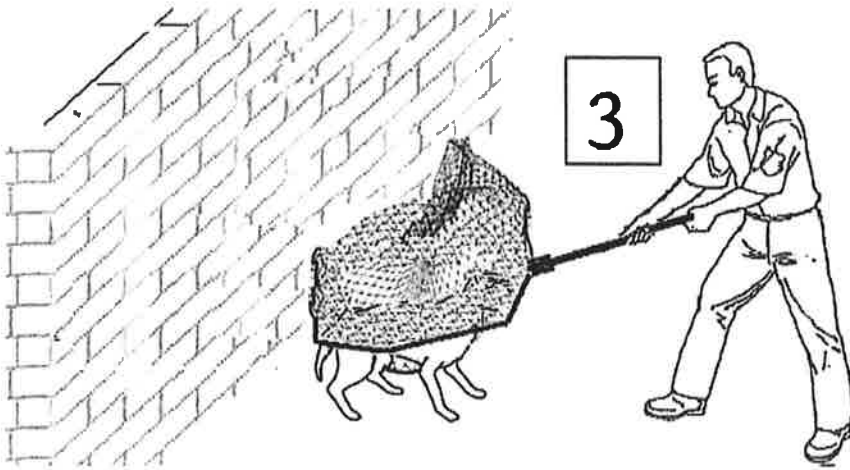


1. Berdiri dengan jaring tanpa menakutkan anjing
2. Semungkin boleh cuba rapatkan anjing ke dinding untuk mengelakkan daripada ia lari
3. Jangan terlalu rapat kerana ia akan menakutkan anjing. Gunakan pemegang jaring sebagai pengukur. Jarak yang disyorkan 3 meter.

4. Dengan perlahan rapatkan jaring dari bahagian tepi anjing dan serkup terus supaya ia tidak dapat melarikan diri. Perhatian perlu diberi supaya anjing tidak mendapat kecederaan semasa proses ini.




SULIT




5. Rapatkan jaring hingga ke bawah dan pusing pemegang jaring supaya jaring membuat ikatan dengan anjing.

PERKARA YANG DILARANG SEMASA MENANGKAP ANJING



JANGAN menarik, menyentak, mengheret atau mengangkat anjing menggunakan gelung.



SPESIFIKASI UKURAN SANGKAR DI DALAM PAUN

Spesis	Luas Lantai Minima (cm²)	Lebar Minima (cm)	Tinggi Minima (cm)	Maksimum Bilangan Anjing	Penambahan Keluasan Lantai Bagi Setiap Penambahan Anjing (cm²)
Anjing (8 – 16 minggu) < 3 kg	6000	60	50	4	1500
Anjing (Tinggi) < 40 cm	15000	90	180	1	
40 – 70 cm	24000	90	180	1	
> 70 cm	35000	90	180	1	

KADAR KOMPAUN BAGI TUNTUTAN ANJING BERLESEN

BIL	PEJABAT KESELAMATAN	MAJLIS PERBANDARAN	KOMPAUN RM	CATATAN
1.	Kurang 8 jam	Rujuk PBT	50	RM100.00 bagi setiap hari simpanan
2.	Melebihi 8 jam		60	
3.	Melebihi 16 jam (Kurang 24 jam)		70	
4.	Melebihi 24 jam		100	

CARTA ALIR
AKTIVITI PENANGKAPAN DAN PENGURUSAN ANJING TERBIAR

